



基礎外側断熱防蟻工法

# 業界最長 10年保証 シロアリ

## 「長く、快適に暮らしたい」住まいへのシロアリ保証制度

FUKUVI トータル防蟻システム

### アリダンGT工法 シロアリ保証制度

「長く、快適に暮らしたい」という住まいへの希望は、誰もが願うことです。暮らしの快適性を守る断熱性能、住む人の健康と地球環境を考えた環境性能、そして長く安心して居住するための防蟻対策。それらをトータルに研究し、誕生したのが「アリダンGT工法」です。

ノンケミ  
タイプ


ノンケミ  
アリダン工法

ベタ基礎専用

薬剤使用を最小限に軽減し、  
エコを考えた環境にやさしい工法

ステップ  
1

アリダンボードGT-R




防蟻断熱材

アリダンボードGT-R

アリダンGTシール、アリダンGTコート

ステップ  
2

ノンケミ  
アリダン工法



ノンケミ防蟻材料

ノンケミ・アリダンクリスタル

ステップ  
3

アリダンGAテープ  
(基礎断熱対応工法)



防蟻・防湿テープ

アリダンGAテープ

シロアリ保証制度

10年保証  
修復費用  
最大500万円まで

シロアリ被害における対象建物の、  
主要な木材部分および下地構造  
補助部分とする。

防湿効果  
タイプ

アリダン  
SV-P工法

布基礎(盛土)

布基礎(土間コン)

ベタ基礎

床下土壌表面からの湿気をカット、  
シロアリ被害・木材の腐朽を防ぐ工法

ステップ  
1

アリダンボードGT-R




防蟻断熱材

アリダンボードGT-R

アリダンGTシール、アリダンGTコート

ステップ  
2

アリダン  
SV-P工法




防蟻・防湿シート

アリダンVシートBK、アリダンVシート

ステップ  
3

アリダンGAテープ  
(基礎断熱対応工法)



防蟻・防湿テープ

アリダンGAテープ

シロアリ保証制度

10年保証  
修復費用  
最大500万円まで

シロアリ被害における対象建物の、  
主要な木材部分および下地構造  
補助部分とする。

木部措置

品確法および住宅金融支援機構の仕様に基づいた木部措置を行うこと。  
現場での木部防腐・防蟻処理(塗布・吹き付け)の場合、フクビ指定防蟻  
会社による責任施工を行う必要があります。

木部措置

品確法および住宅金融支援機構の仕様に基づいた木部措置を行うこと。  
現場での木部防腐・防蟻処理(塗布・吹き付け)の場合、フクビ指定防蟻  
会社による責任施工を行う必要があります。